



4-seitiger spezieller Reißverschluss, Belüftungsband oben und unten, Bezüge separat abnehmbar/austauschbar.

Die dormabell Edition wurde nach den strengen Kriterien des Ergonomie Instituts München Dr. Heidinger, Dr. Jaspert & Dr. Hocke GmbH auf den biomechanischen und mikroklimatischen Liegekomfort hin geprüft und ausgezeichnet.



Pflegeanleitung

Mit dem Kauf dieser Matratze haben Sie ein Qualitätsprodukt erworben. Um dauerhaften Schlafkomfort zu gewährleisten, beachten Sie bitte die folgenden Pflegehinweise:

Verwenden Sie einen auf die Matratze abgestimmten dormabell Rahmen. Vermeiden Sie direkte Sonneneinstrahlung. Zum Reinigen der Matratze verwenden Sie am besten eine weiche Bürste (kein Klopfen, kein Saugen). Drehen Sie die Matratze regelmäßig (im Winter öfter nötig, zur Vermeidung von Kondensfeuchtigkeit und zur Erhaltung der Gebrauchstüchtigkeit). Die ideale Raumtemperatur beträgt 16° - 18°. Neben dem regelmäßigen Lüften empfiehlt sich bei kalten Räumen das zumindest kurzzeitige Heizen, damit die in den Bettmaterialien enthaltene Feuchtigkeit abtrocknen kann. Dies ist bei geschlossenen Kastenbetten besonders wichtig. Zur Schonung Ihrer Matratze empfehlen wir die Verwendung einer Hygieneauflage unter dem Betttuch und eines Matratzenschoners zwischen Rahmen und Matratze.

Bei aller Pflege bedenken Sie:


Auch die beste Matratze ermüdet irgendwann einmal und sollte deshalb – schon aus hygienischen Gründen – nach etwa 8 Jahren erneuert werden.



dormabell Edition

Schlafkomfort der Extraklasse – mit höchster Individualität

SCHAUM- UND TASCHENFEDERKERN MATRATZE



Drell-Bezug



Jersey-Bezug

Bezugsstoff-Varianten

Jersey: 29% Lyocell, 21% Polyester, 48% Polyamid, 2% X-Static mit integrierten Silver Clean-Fasern, die permanent antimikrobiell wirken, versteppt mit 350g/m² Klimafaser, 4-seitiger spezieller Reißverschluss, waschbar bis 60°. Borderverarbeitung, Belüftungsband oben und unten, Bezüge separat abnehmbar/austauschbar.

Drell: 65% Viscose-Zwirn, 35% Baumwolle, versteppt mit 500g/m² Schafschurwolle und 200g/m² Klimafaser, 4-seitiger spezieller Reißverschluss, reinigungsfähig. Borderverarbeitung, Belüftungsband oben und unten, Bezüge separat abnehmbar/austauschbar.

Alle dormabell Artikel werden vom ECO-Umweltinstitut auf Humanverträglichkeit geprüft. Sicherheit für Sie.



Die Marke für erholsamen Schlaf

Lieferbar auch in Standard- und Sondergrößen bis 200/220



Individuell

Zur individuellen Feinabstimmung des Komforts bietet die dormabell Edition eine Auswahl von drei unterschiedlichen „Toppfern“, **Profileinlagen in unterschiedlichen Komfort-Stufen:** Visco-Material zur Druckentlastung, Schaum zur besseren Konturenanpassung und Talalay-Latex für den Luxus-Komfort.



Komfortabel

Die Matratze kann mit **unterschiedlichen Bezugs-Platten** ausgerüstet werden (z.B. Sommer-Winter-Seite). Der Bezug hat wesentlichen Einfluss auf das Temperaturempfinden. Während der Jersey-Bezug eher Wärme speichert, ist das Liegeempfinden auf dem Drellbezug kühler.


Komfortabler auch deshalb, da beide Matratzen **in der Höhe und Ausgestaltung gleich** sind. Somit ist gewährleistet, dass jeder Partner die für ihn richtige Matratze nach Körpergewicht etc. auswählen kann.

dormabell Edition

Schlafkomfort der Extraklasse – mit höchster Individualität



dormabell präsentiert mit der Edition S und T die neue Matratzen-Generation für herrlich entspanntes Schlafen. Entdecken und genießen Sie die gelungene Synthese aus ergonomischer Funktionalität und faszinierendem Schlaf-Komfort! Die komfortabelste Matratze, die es je gab.




Der dormabell Innova Rahmen ist die ideale Grundlage für die dormabell Edition Matratze. Verschiedene Modelle stehen zur Wahl. Vom unverstellbaren, metallfreien Modell „N“, über den multifunktionalen, so nur bei



dormabell erhältlichen „KSK“ mit getrennter Kopf- und Oberkörperhochlagerung (ideal für Herz und Atmung) und manueller getrennter Oberschenkel- und Unterschenkelverstellung (ideal für die Lendenwirbelsäulen-Lagerung)



bis zum M 4 mit perfekt ergonomischer Motorik mit Netzfreeschaltung und Memory, der keine Wünsche mehr offen lässt.



werbung@torio.de

Erstklassig

Im Vergleich zu anderen Matratzen bietet die **dormabell Edition S** noch mehr Komfort. Die besondere High-Tech-Einlage lässt die Luft ungehindert durch die Matratze zirkulieren. Im Vergleich zu bisher üblichen Belüftungstechniken gewährleistet die Einlage auch unter dem Gewicht des Schläfers ständigen Luftaustausch und ein behagliches Schlafklima.



Farb- und Produktabweichungen vorbehalten © 2007

In Optik, Höhe und Funktionalität identisch mit der dormabell Edition S ist der Unterschied in den inneren Werten der **dormabell Edition T** zu finden. Ein sehr punktelastischer, anschmiegsamer 7-Zonen-Taschenfederkern sorgt für perfekte Körperanpassung. Die Körperzonen werden so optimal gestützt und die Wirbelsäule kann in jeder Position eine entspannte Haltung einnehmen bei gleichzeitig festerer Abstützung. Die erstklassige Kaltschaumpolsterung sorgt mit vertikalen und horizontalen Bohrlöcher für eine exzellente Belüftungssituation.