



**Innova**  
Der dormabell  
**KOMFORT-RAHMEN**



Die Marke für erholsamen Schlaf

# Innova –

Komfort und Flexibilität über die



Das Innova-Bettssystem (Unterfederung und Matratze) – geprüft und zertifiziert nach den strengen Kriterien des Ergonomie-Instituts München\* – erfüllt alle Voraussetzungen für gesunden, erholsamen Schlaf. Basis ist die Innova-Unterfederung.



Die geformten Federholzleisten, die für eine bessere Belüftung der Matratze sorgen, lassen sich in den Problemzonen feinstufig auf die individuellen Anforderungen des Schlafers einstellen. Schulter und Hüfte federn

**ECO**  
INSTITUT

**EIM**  
ERGO-TEST

# gesamte Liegefläche




ein, Nacken und Wirbelsäule werden ideal unterstützt.





Die Wirbelsäule behält in jeder Schlaflage ihre natürliche Form. Dazu die „grenzenlose“ Flexibilität, das

elastische Einfedern über die volle Breite des Rahmens. Spürbar schon beim Einzelbett, besonders aber im Doppelbett. Eine Vielzahl an Modellvarianten, die alle mit derselben Grundfunktion ausgestattet sind, bieten „die“ individuelle Lösung für den Anspruch an Komfort und Erholung.

# Innova – Vom Liegebett zum komfort



N



Lift



„**N**“ - Nicht verstellbar, metallfrei.

„**K**“ - Mit verstellbarem Kopfteil.

„**KF**“ - Mit verstellbarem Kopfteil und 3-stufiger, kipp-sicherer Körperhochlagerung, für entspannendes, kreislaufentlastendes Liegen.

„**Lift**“ - Mit verstellbarem Kopfteil und 3-stufiger, kipp-sicherer Körperhochlagerung. Aufklappbar, für den Zugang zum Bettkasten.

„**KSK**“ - Mit verstellbarem Kopfteil, 3-stufiger Körperhochlagerung, mechanischer Knie- und Sitzverstellung.

„**M**“ - Komfortrahmen der Spitzenklasse, durch 2, 3 oder 4 Elektromotoren lassen sich die vielfältigsten Ruhepositionen motorisch, stufenlos und unabhängig voneinander für jede gewünschte Sitz- oder Liegeposition einstellen.

„**M 2**“ - Basismodel: Oberkörper und Fußteil motorisch verstellbar.

„**M 3**“ - Unterschenkellagerung zusätzlich, motorisch einstellbar.

„**M 3 Memory**“ - Zusätzlich mit Memory-Funktion.

„**M 3 Memory Infrarot**“ - Zusätzlich Motorsteuerung mit Infrarot-Fernbedienung.

„**M 4 Memory**“ - Kopfteil zusätzlich, motorisch verstellbar für ideale Liege- und Sitzposition, mit Memory-Funktion.


„**M 4 Memory Infrarot**“ - Zusätzlich Motorsteuerung mit Infrarot-Fernbedienung.

Die Free Elec®-Schaltung vermeidet „Elektrostress“. Für den Notfall, bei Stromausfall, erfolgt die Rückstellung aus der Sitzposition über eine „Notbatterie“.

# portablen Sitzbett



K



KF



KSK



M

## Material-Information

Die Seitenteile und Querverbindungen sind aus massivem, erstklassigen Buchenholz hergestellt und mit Leinölfirnis behandelt. 32 hochwertige Federleisten aus 7-fach verleimtem Buchenholz gewährleisten die hohe Dauerelastizität. Die Mittelzone – der „Schwerpunktbereich“ – ist mit 4 zusätzlichen Leisten versehen, zur wirkungsvollen Regulierung der Festigkeit.



Die Einlegehöhe beträgt, je nach Modell, ca. 8,5 - 9 cm.

Der Innova Rahmen ist schadstoffgeprüft und erfüllt alle Kriterien des ECO-Umweltinstituts über Humanverträglichkeit.

In Verbindung mit den darauf abgestimmten Innova-Matratzen wurde das System als Ganzes vom \*Ergonomie-Institut München Dr. Heidinger, Dr. Jaspert & Dr. Hocke GmbH auf den biomechanischen und mikroklimatischen Liegekomfort hin geprüft und ausgezeichnet.

## Gebrauchshinweise

Die Innova Rahmen bieten einen hohen Gebrauchsnutzen und sind absolut „pflegeleicht“. Die Federleisten und Gummielemente sind – falls erforderlich – leicht austauschbar. Die Sitz- bzw. Motorrahmen sind praktisch wartungsfrei und erfordern nur ein gelegentliches Auswechseln der „Notbatterie“.

# **Empfehlungen** zur Entlastung und mit dem Innova KSK Rahmen von d



## **Kopfteil Kopflagerung**

Als Lesehilfe oder zur kurzzeitigen Verbesserung der Kopflagerung und Schulterlagerung.

## **Rückenteil Oberkörperlagerung**

Ein geringfügiges Hochstellen des Oberkörpers in der Rückenlage erleichtert die Atmung und hilft bei Bluthochdruck.

## **Rückenteil Oberkörperlagerung**

Der erhöhte Oberkörper entspannt die Bauchpartie und hilft bei Herzerkrankungen.

## **4-Punkt-Lagerung**

Eine total entspannte Liegeposition.

## **Beinteil Stufenbettlagerung**

Bei Hüftproblemen und bei Bandscheibenerkrankungen. Aber auch bei normalen Venenproblemen und zur seitlichen Beckenausrichtung.

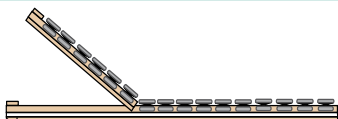
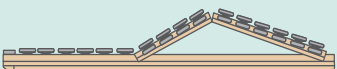
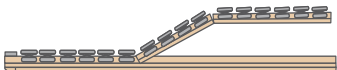
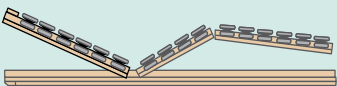
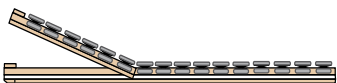
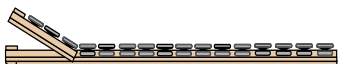
## **Beinteil Kniewinkellagerung**

Die angewinkelte Beinlagerung ist angezeigt bei Knieproblemen, zur Öffnung/Dehnung bei Bandscheibenvorfallgefährdeten und zur Beckenausrichtung.

## **Rückenteil Hochstellung**

In dieser Position wird auch ein vorhandener Bettkasten zugänglich und ermöglicht das Saugen unter dem Bett.

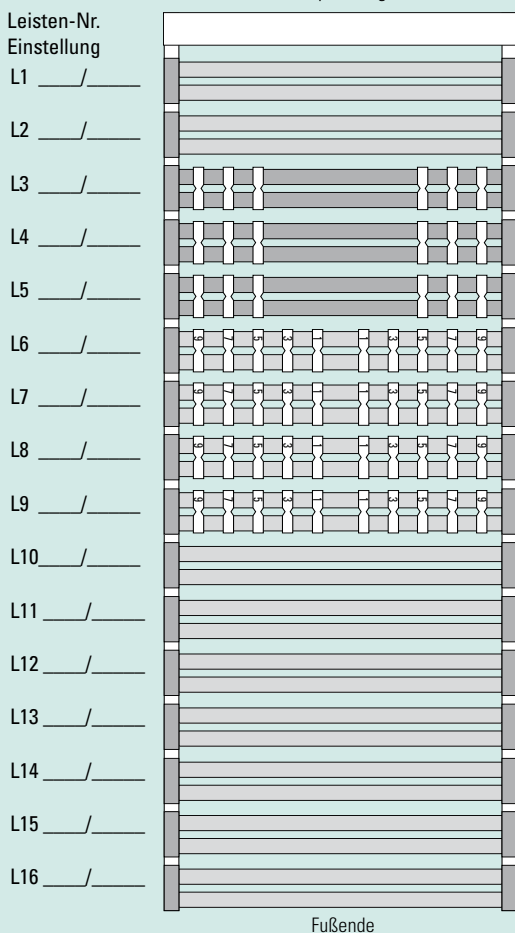
# Regeneration normabell



Diese Empfehlungen basieren auf Erfahrungen in der Praxis. Bitte fragen Sie bei Unsicherheit Ihren Arzt.

# Komfort-Regulierung

Unsere Empfehlung für Sie:



dormabell für Sie im Internet: [www.dormabell.de](http://www.dormabell.de)